



Aspirateur compact, la puissance dont vous avez besoin

Le Power possède un moteur puissant de 1800 W qui assure d'excellents résultats de nettoyage, tandis que le filtre HEPA retient les substances allergènes et les acariens.

Le POWER est un aspirateur compact, ultra puissant, robuste, silencieux et design.

Sa petite taille et son design étudié le rendent aussi esthétique et élégant que pratique.

PRODUCT FACTS

- Concentré de puissance 1800 W permet d'excellents résultats de nettoyage
- Filtration HEPA : L'AIR EST PLUS PUR
- Silencieux : aspirer devient un plaisir pour nos oreilles
- Design robuste : permet une plus longue durée de vie








Modèle	POWER P10	POWER P10	POWER P20
Nom commande	905 9701 010	905 9705 010	905 9801 010
Désignation	POWER 10	POWER P 12 ASPI POUSSIERE	POWER P20
Points forts			
ENROULEUR DE CÂBLE	■	■	■
REMOVABLE DUST BAG HOLDER	■	■	■
POIGNEE SOFT	■	■	■
VITESSE VARIABLE	■	■	■
INDICATEUR DE REMPLISSAGE DU SAC	■	■	■
ACCESSOIRES EMBARQUES	■	■	■
Equipement prédéfini			
147 1009 500 BROSSE COMBINEE 270MM	■	■	
140 8492 550 BROSSE COMBINEE LUXE			■
147 0247 500 BROSSE SOLS DURS CLIP DE			■
147 0477 500 BROSSE TRIANGULAIRE POWER	■	■	■
147 0299 500 EMBOUCHURE VENTOUSE	■	■	■
147 1250 500 FILTRE HEPA H 13 POWER			■
147 0433 500 FILTRE HEPA H10 POWER	■	■	
147 0432 500 FILTRE HEPA H12 POWER			■
147 1224 500 MINI TURBO BROSSE			■
147 0146 500 SUCEUR CAOUT BISEAUTE D32	■	■	■
147 0483 500 TUBE TELESCOPIQUE POWER	■	■	■




Caractéristiques techniques	POWER P10	POWER P10	POWER P20
COULEUR	Red	Siena metallic	Star silver metallic
LONGUEUR DU CÂBLE (M)/ TYPE DE PRISE	8/EU	8/EU	8/EU
VOLTAGE/FRÉQUENCE (V/HZ)	220-230/50-60	220-230/50-60	220-230/50-60
PUISSANCE MAXIMALE (W)	2000	2000	2000
PUISSANCE UTILE (W)	550/350	550/350	550/350
CHARGEMENT DES DEBRIS (%IEC 312)	74	74	76
DÉBIT D'AIR (L/SEC)	52/40	52/40	52/40
DÉPRESSION (KPA)	30	30	30
NIVEAU SONORE EMBOUCHURE A 1,5M (db(A) ISO 11203)	57	57	55
NIVEAU SONORE AVEC EMBOUCHURE (DB (A) 60704-2-1)	73	73	71
RAYON D'ACTION (m)	11,2	11,2	11,2
CAPACITÉ DU SAC POUSSIERE (L)	3,8/2,7	3,8/2,7	3,8/2,7
SURFACE DU FILTRE PRINCIPAL (cm²)	-	-	-
SURFACE FILTRE REFOULEMENT (cm²)	HEPA 10/1800	HEPA 10/1800	HEPA 12/1800
DIMENSIONS LxlxH (cm)	40x31x28	40x31x28	40x31x28
POIDS (kg)	6,6	6,6	6,6

Modèle	POWER P40	POWER P40	POWER ALLERGY
Nom commande	905 9901 010	905 9904 010	905 9906 010
Désignation	POWER 40	POWER CLEANER ASPI 230V	POWER ALLERGY ASPIRATEUR
Points forts			
ENROULEUR DE CÂBLE	■	■	■
REMOVABLE DUST BAG HOLDER	■	■	■
POIGNEE SOFT	■	■	■
VITESSE VARIABLE	■	■	■
INDICATEUR DE REMPLISSAGE DU SAC	■	■	■
ACCESSOIRES EMBARQUES	■	■	■
Equipement prédéfini			

147 1009 500 BROSSE COMBINEE 270MM			
140 8492 550 BROSSE COMBINEE LUXE	■	■	■
147 0247 500 BROSSE SOLS DURS CLIP DE	■	■	■
147 0477 500 BROSSE TRIANGULAIRE POWER	■	■	■
147 0299 500 EMBOUCHURE VENTOUSE	■	■	■
147 1250 500 FILTRE HEPA H 13 POWER			■
147 0433 500 FILTRE HEPA H10 POWER			
147 0432 500 FILTRE HEPA H12 POWER	■	■	
147 1224 500 MINI TURBO BROSSE			■
147 0146 500 SUCEUR CAOUT BISEAUTE D32	■	■	■
147 0483 500 TUBE TELESCOPIQUE POWER	■	■	■

Caractéristiques techniques	POWER P40	POWER P40	POWER ALLERGY
COULEUR	Saturn blue metallic	Silver	Green metallic
LONGUEUR DU CÂBLE (M)/ TYPE DE PRISE	8/EU	8/EU	8/EU
VOLTAGE/FRÉQUENCE (V/Hz)	220-230/50-58	220-230/50-58	220-230/50-58
PUISSANCE MAXIMALE (W)	2000	2000	2000
PUISSANCE UTILE (W)	550/350	550/350	550/350
CHARGEMENT DES DEBRIS (%IEC 312)	76	76	76
DÉBIT D'AIR (L/SEC)	52/40	52/40	52/40
DÉPRESSION (KPA)	30	30	30
NIVEAU SONORE EMBOUCHURE A 1,5M (db(A) ISO 11203)	55	55	55
NIVEAU SONORE AVEC EMBOUCHURE (DB (A) 60704-2-1)	71	71	71
RAYON D'ACTION (m)	11,2	11,2	11,2
CAPACITÉ DU SAC POUSSIÈRE (L)	3,8/2,7	3,8/2,7	3,8/2,7
SURFACE DU FILTRE PRINCIPAL (cm²)	-	-	-
SURFACE FILTRE REFOULEMENT (cm²)	HEPA 12/1800	HEPA 12/1800	HEPA 13/1800
DIMENSIONS LxIxH (cm)	40x31x28	40x31x28	40x31x28
POIDS (kg)	6,6	6,6	6,6

Accessoires	Nom commande	Quantité	POWER P10	POWER P20	POWER P40	POWER ALLERGY
Embouchure						
	BROSSE SOLS DURS CLIP DE FIXATION	147 0247 500	1	■	■	■
	EMBOUCHURE TURBO NOIRE	22360000	1	■	■	■
Brosse ronde						
	BROSSE TRIANGULAIRE POWER	147 0477 500	1	■	■	■
Embouchure ventouse						
	EMBOUCHURE VENTOUSE EXTREME	147 0299 500	1	■	■	■
Suceur plat						
	SUCEUR CAOUT BISEAUTE D32	147 0146 500	1	■	■	■
Embouchure combinée						
	BROSSE COMBINEE LUXE AVEC CLIP POSITION PARKIN	140 8492 550	1	■	■	■
	BROSSE COMBINEE 270MM D 32mm	147 1009 500	1	■	■	■
Tube						
	TUBE TELESCOPIQUE POWER	147 0483 500	1	■	■	■
Tuyau						
	FLEXIBLE CPLT POWER D32MM	147 0462 510	1	■	■	■

Accessoires	Nom commande	Quantité	POWER P10	POWER P20	POWER P40	POWER ALLERGY	
	Sac						
	LOT 4 SACS + 1 PREFILTRE	147 0416 500	1	■	■	■	■
	Filtre d'aspiration						
	PRE FILTRE POWER 3PCS	147 0418 500	1	■	■	■	■
	FILTRE HEPA H12 POWER	147 0432 500	1	■	■	■	■
	FILTRE HEPA H10 POWER	147 0433 500	1	■	■	■	■
	Autres						
	PLAQUETTE DESODORISANTE	22340000	1	■	■	■	■